

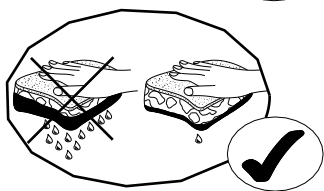
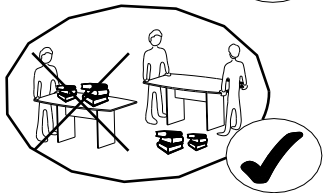
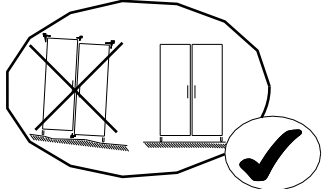
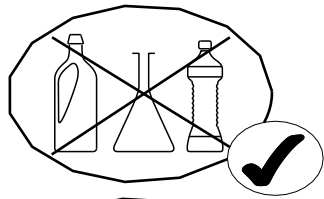


Rep	Dim	Qté
1	676x598	1
2	600x155	1
3	674x596	1



0H 30 MN



**SECURITE**

IMPORTANT-A LIRE SOIGNEUSEMENT-A CONSERVER  
 POUR CONSULTATION ULTERIEURE



**CAUTION**

IMPORTANT-TO BE READED CAREFULLY-TO BE  
 CONSERVED FOR LATER CONSULTATION



**SICHERHEITSVORSCHRIFTEN**

WICHTIG-GENAU DURCHZULESEN-AUFZUBEWAHREN  
 FÜR SPÄTEREN GEBRAUCH



**SEGURIDAD**

IMPORTANTE-LEER CON ATENCION-CONSERVAR  
 PARA CONSULTAS POSTERIORES



**VEILIGHEID**

BELANGRIJK-ZORGVULDIGGELEZEN TE WORDEN-BEWAARD  
 TE WORDEN VOOR LATERE RAADPLEGING



**SICUREZZA**

IMPORTANTE-DA LEGGERE ATTENTAMENTE-DA  
 CONSERVARE PER CONSULTAZIONE ULTERIORE



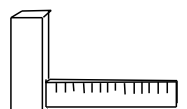
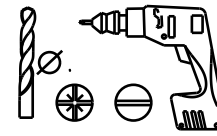
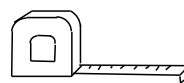
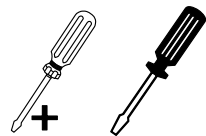
**SEGURANCA**

IMPORTANTE-PARA LER COM ATENCAO-PARA  
 CONSERVAR PARA COOSULTA ULTERIOR





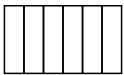
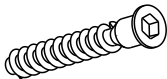
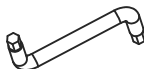
**UWAGA**


WAZNE-UWAZNIE PRZECZYTAĆ-ZACHOWAĆ  
 CELEM POZNIJSZYCH KONSULTACJI

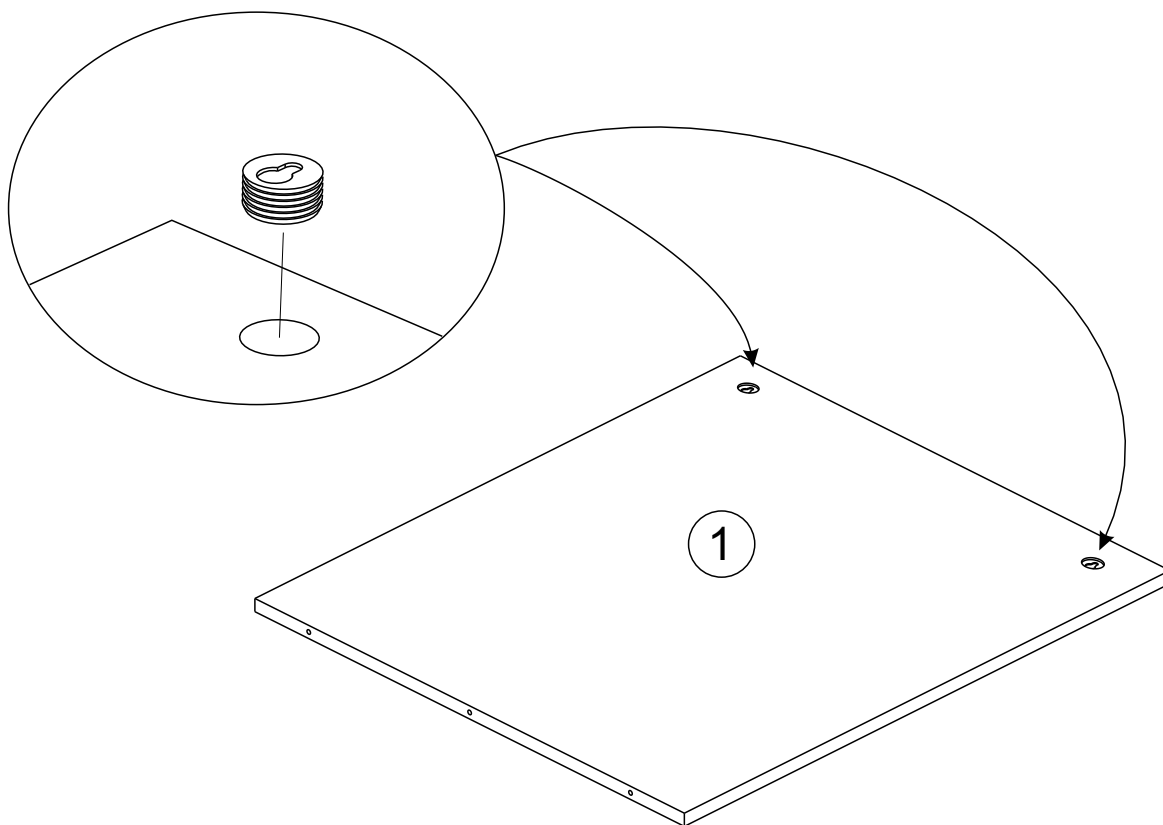


0 1 2 3 4 5 6 7 8 9 10



359408	X2	340082	X3	559	X2	340750	X3	434	X1
				 x6					

1	359408	X2
		



**(FR) MEUBLES A FIXER AU MUR:**  
 - FIXER LE MEUBLE AU MUR AVEC LES ATTACHES PREVUES A CET EFFET  
 - VERIFIER QUE LES VIS ET LES CHEVILLES UTILISEES SONT ADAPTEES AU SUPPORT

**(ES) MUEBLES A FIJAR EN LA PARED:**  
 - FIJAR EL MUEBLE EN LA PARED CON LAS GRAPAS PREVISTAS  
 - COMPROBAR QUE LOS TORNILLOS Y LAS CLAVIJAS UTILIZADAS SON ADAPTADAS AL SOPORTE

**(PT) MOVEIS A FIXAR NA PAREDE:**  
 - FIXAR O MOVEL NA PAREDE COM OS PRENDES PREVISTOS  
 - VERIFICAR QUE OS PARAFUSOS E AS CAVILHAS UTILIZADOS SAO ADAPTADOS OA SUPORTE

**(EN) FURNITURES TO BE HOLD ON THE WALL:**  
 - HOLD THE FURNITURE ON THE WALL WITH THE FASTENINGS PROVIDED FOR THIS PURPOSE  
 - CHECK THAT THE SCREW AND PEGS FIT WITH THE SUPPORT



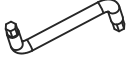
**(IT) MOBILI DA FISSARE AL MURO:**  
 - FISSARE IL MOBILE AL MURO CON LE FLANGIE PREVISTE A TALE SCOPO  
 - VERIFICARE CHE LE VITI ED I PERNI USATI SIANO ADATTI A QUEL TIPO DI SUPPORTO

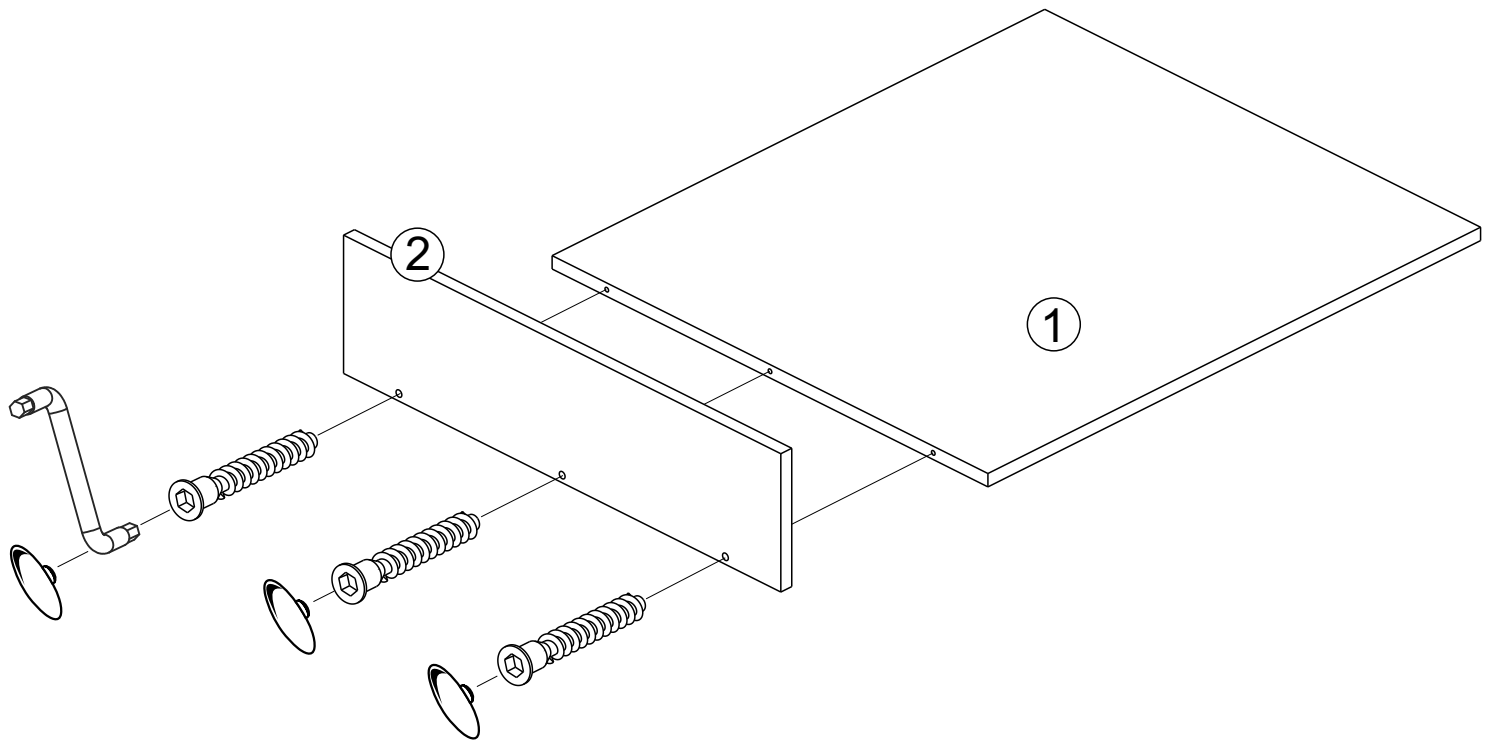
**(PL) MEBEL PRZEZNACZONY DO ZAINSTALOWANIA NA ŚCIANIE:**  
 - NALEŻY ZAMONTOWAC TEN MEBEL NA ŚCIANIE PRZEZNACZONYMI DO TEGO CELU UCHWYTAMI  
 - NALEŻY SPRAWDZIĆ CZY SRUBY I KOSZULKI SA ODPOWIEDNIEJ WIELKOSCI W STOSUNKU DO UCHWYTÓW

**(DE) MOEBEL AN DER MAUER ZU BEFESTIGEN:**  
 - BEFESTIGEN SIE DAS MOEBELSTUECK MIT DEN DAFUER VORGESEHENEN BEFESTIGUNGSHAKEN  
 - UEBERPRUEFEN SIE BITTE DASS DIE SCHRAUBEN UND DUEBEL MIT DEM MATERIAL DER MAUER UEBEREINSTIMMEN

**(NL) MEUBELS DIE AAN DE MUUR GEFIXEERD MOETEN WORDEN:**  
 - FIXEER HET MEUBEL AAN DE MUUR MET DE DAARVOOR BESTEMDE HAKEN  
 - VERFIEER OF DE GEBRUIKTE SCHROEVEN BIJ DE BEVESTIGINGSHAAK HOREN

2

340082	X3	340750	X3	434	X1
					



3

559

X2

