

















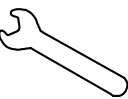

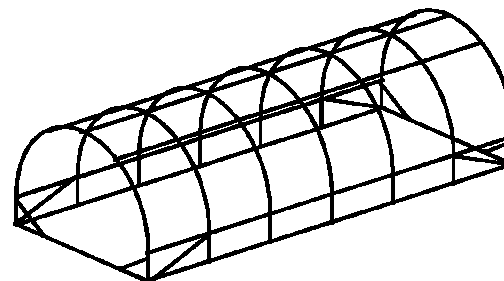


DETAILIDE NIMEKIRI

DETAIL	NR	KOGUS	DETAIL	NR	KOGUS
	1	28		10	4
	2	7		11	2
	3	7	 60mm	F2	4
	4	2	 35mm	F3	12
	5	2	 60mm	F4	45
	6	4		B2	14
	7	7		D1	4
	8	35		A	28
	PE	1		R	4
	T	1		B	12

Kokkupaneku-juhend



8000x3000x2000

TÄHTIS

Enne kasvuhoone kokkupanekut tuleb käesolev kokkupanekujuhend tähelepanelikult läbi lugeda. Palun veenduge, et kartongkasti on olemas kõik õiget tüüpi detailid ning õiges koguses, nagu on loetletud igal leheküljel olevas nimekirjas. Palun tehke kõik toimingud kokkupanekujuhendis kindlaksmääratud järjekorras. Pange kokkupanekujuhend kindlasse kohta hoiule, et saaksite seda vajaduse korral uuesti lugeda.

KORRASHOID JA HOOLDUS

Kasutage kasvuhoone puhastamiseks õrnatoimelise puhastusvahendi lahust. Loputage puhta külma veega. ÄRGE kasutage atsetooni, abrasiivseid puhastusvahendeid ega muid spetsiaalseid pesuaineid.

