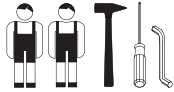


**INSTRUKCJA MONTAŻU
FITTING-UP INSTRUCTION
ИНСТРУКЦИЯ СБОРКИ
MONTÁŽNY NÁVOD
SZERELÉSI ÚTMUTATÓ
UPUTE ZA SASTAVLJANJE**

**SMYK,
HOLIDAY,
BIMBO**

*Do montażu potrzebne są:
You need for fitting-up:
Для сборки нужны:
K montáži potrebujete:
A szereléshez szükséges:
Za sastavljanje su potrebne:*



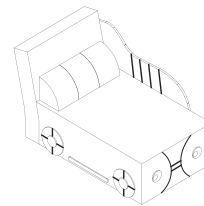
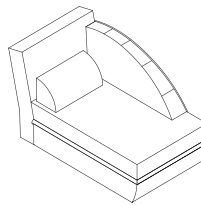
*Podczas montażu
postępować zgodnie z
instrukcją.*

*При монтаži
postupujte
podla návodu*

*Во время сборки
поступать согласно
инструкции*

*A szerelést a szerelési útmutató
által meghatározott sorrendben
kell végrehajtani.*

*While assembling Kod sastavljanje postupati
follow the instruction. u skladu sa uputama.*



BIMBO
1370/770/770
Dł./szer./wys.

HOLIDAY
1370/770/770
Dł./szer./wys.

SMYK
1350/770/770
Dł./szer./wys.

1 Powerzchné mebli nalezy czyścić tylko środkami do pielęgnacji mebli. Szanowny kliencie w przypadku reklamacji prosimy wypełnić druk reklamacyjny dostępne w punktach sprzedaży przedkładając Kartę Reklamacyjną (zawierającą datę produkcji i numer pakowacza lub zmiany pakowania) umieszczoną w każdej z paczek, oraz instrukcję montażu mebla, gdzie prosimy o zaznaczenie uszkodzonego elementu.

2 Повrch nábytku čistite iba prostriedkami určenými na ošetrovanie nábytku. Vážení zákazníci! V prípade reklamácie prosíme, aby ste vyplnili tlačivo, ktoré sú prístupné v obchodoch, predložili Reklamčný list (ktorý obsahuje dátum výroby a číslo balenia alebo číslo zmeny pri balení), ktorý sa nachádza v každom balení a návod na montáž nábytku, v ktorom označíte poškodenú časť.

3 Повrch nábytku čistíte pouze přípravky určenými k ošetrování nábytku. Vážení zákazníci, v případě uplatnění reklamacie vyplňte prosím reklamční formulář, které jsou dostupné v prodejních a předložte Reklamční kartu (obsahující datum výroby a číslo balení nebo změny balení), která je umístěna v balíčku a návod k obsluze s vyznačením poškozeného dílu.

4 Поверхность на мебели треба да се чисти само с препарати за поддржане на мебели. Уважаемый клиент, в случае на рекламации моля попълнете формулярите за рекламация, които ще получите в търговските пунктове, като представите Картата за рекламация (съдържаща датата на производство и номера на опаковката или смяната за опаковане), които ще намерите във всяка опаковка, и инструкцията за монтаж на мебелта, върху която да отбележите повредения елемент.

5 Suprafața ei trebuie să fie curățată numai cu substanțe destinate pentru curățarea mobilierului. Stimule Cumpărător, în caz de reclamație vă rugăm să completați formularul de reclamație pe care îl puteți lua de la punctul de vânzare și pe care îl veți prezenta împreună cu Cartea de Garanție (care conține data producției și nr ambalatorului sau ture de ambalare), însoțită la fiecare ambalaj, precum și instrucțiunile de montaj ale mobilierului, pe care vă rugăm să marcați elementul deteriorat.

6 Поверхность мебели надо чистить только средствами для ухода за мебелью. Уважаемый клиент, для заявления рекламации, просим заполнить формуляр рекламации, доступный в пунктах продаж, указывая Рекламационную карту (содержащую дату производства и номер упаковочника или смены упаковочника), приложенную к каждому пакету, а также инструкцию по монтажу мебели, на которой просим обозначить поврежденный элемент.

7 Površinu namještaja čistite samo sredstvima za njegu namještaja. Poštovani klijenti, u slučaju reklamacije molimo za popunjene reklamacijskih obrazaca, koji su dostupni u odjelima prodaje, uz predodžene reklamacijske kartice (koje sadrži datum proizvodnje i broj osobe koja je pakirala robu ili broj smjene pakiranja), koja se nalazi u svakom pakiranju, te uputstva za montazu u kojima ste obilježili oštećene elemente.

8 Furniture surface must be cleaned only with furniture maintenance formulas. Dear Customer, should you wish to file a complaint, we would request you to fill in the complaint forms available in our outlets, submitting the Complaint Card (specifying the date manufactured, packaging employee/ shift code) enclosed in each of the packets, together with the Assembly Manual, where please highlight the faulty component.

9 A bútorok felületét kizárólag a bútorápolószerekkel lehet tisztítani. Tisztelt Vásárló! Reklamáció esetén kérjük az eladási helyeken kapható reklamációs nyomtatványokat kitölteni a Reklamációs Lap (tartalmazza a gyártási dátumot és csomagoló személy vagy műszakszámát) bemutatásával, amely mindegyik csomagban található, valamint a bútor szerelési útmutatóját, amelyen kérjük a sérült elemet bejelölni szíveskedjék.



KROKODYL



TYGRYSEK



MIKI



MIŚ



NEMO



SŁONECZKO

FOTEL

6,3x13 4x	5,0x50 A 1	M6x20 4x	A 5	1x	K 1	M6x80 2x	I 2	2x	K 1
--------------	---------------	-------------	-----	----	-----	-------------	-----	----	-----

**INSTRUKCJA MONTAŻU
FITTING-UP INSTRUCTION
ИНСТРУКЦИЯ СБОРКИ
MONTÁŽNY NÁVOD
SZERELÉSI ÚTMUTATÓ
UPUTE ZA SASTAVLJANJE**

**SMYK,
HOLIDAY,
BIMBO**

*Do montażu potrzebne są:
You need for fitting-up:
Для сборки нужны:
K montáži potrebujete:
A szereléshez szükséges:
Za sastavljanje su potrebne:*



*Podczas montażu
postępować zgodnie z
instrukcją.*

*При монтаži
postupujte
podla návodu*

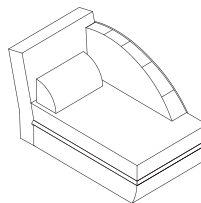
*Во время сборки
поступать согласно
инструкции*

*A szerelést a szerelési útmutató
által meghatározott sorrendben
kell végrehajtani.*

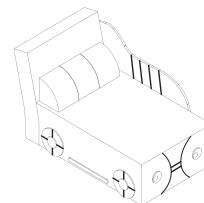
*While assembling Kod sastavljanje postupati
follow the instruction. u skladu sa uputama.*



BIMBO
1370/770/770
Dł./szer./wys.



HOLIDAY
1370/770/770
Dł./szer./wys.



SMYK
1350/770/770
Dł./szer./wys.

1 Powerzchné mebli nalezy czyścić tylko środkami do pielęgnacji mebli. Szanowny kliencie w przypadku reklamacji prosimy wypełnić druk reklamacyjny dostępne w punktach sprzedaży przedkładając Kartę Reklamacyjną (zawierającą datę produkcji i numer pakowacza lub zmiany pakowania) umieszczoną w każdej z paczek, oraz instrukcję montażu mebla, gdzie prosimy o zaznaczenie uszkodzonego elementu.

2 Повrch nábytku čistite iba prostriedkami určenými na ošetrovanie nábytku. Vážení zákazníci! V prípade reklamácie prosíme, aby ste vyplnili tlačivo, ktoré sú prístupné v obchodoch, predložili Reklamčný list (ktorý obsahuje dátum výroby a číslo balenia alebo číslo zmeny pri balení), ktorý sa nachádza v každom balení a návod na montáž nábytku, v ktorom označíte poškodenú časť.

3 Повrch nábytku čistíte pouze přípravky určenými k ošetrování nábytku. Vážení zákazníci, v případě uplatnění reklamacie vyplňte prosím reklamční formulář, které jsou dostupné v prodejních a předložte Reklamční kartu (obsahující datum výroby a číslo balení nebo změny balení), která je umístěna v balíčku a návod k obsluze s vyznačením poškozeného dílu.

4 Поверхность на мебели треба да се чисти само с препарати за поддржане на мебели. Уважаемый клиент, в случае на рекламации моля попълнете формулярите за рекламация, които ще получите в търговските пунктове, като представите Картата за рекламация (съдържаща датата на производство и номера на опаковката или смяната за опаковане), които ще намерите във всяка опаковка, и инструкцията за монтаж на мебелта, върху която да отбележите повредения елемент.

5 Suprafața ei trebuie să fie curățată numai cu substanțe destinate pentru curățarea mobilierului. Stimule Cumpărător, în caz de reclamație vă rugăm să completați formularul de reclamație pe care îl puteți lua de la punctul de vânzare și pe care îl veți prezenta împreună cu Cartea de Garanție (care conține data producției și nr ambalatorului sau ture de ambalare), însoțită la fiecare ambalaj, precum și instrucțiunile de montaj ale mobilierului, pe care vă rugăm să marcați elementul deteriorat.

6 Поверхность мебели надо чистить только средствами для ухода за мебелью. Уважаемый клиент, для заявления рекламации, просим заполнить формуляр рекламации, доступный в пунктах продаж, указывая Рекламационную карту (содержащую дату производства и номер упаковочника или смены упаковочника), приложенную к каждому пакету, а также инструкцию по монтажу мебели, на которой просим обозначить поврежденный элемент.

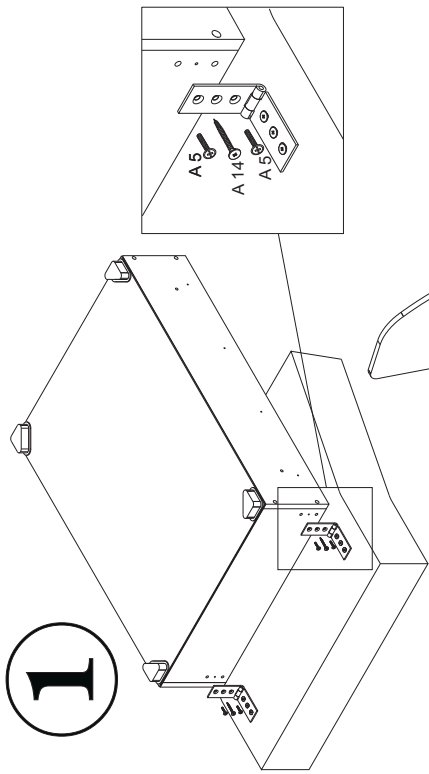
7 Površinu namještaja čistite samo sredstvima za njegu namještaja. Poštovani klijenti, u slučaju reklamacije molimo za popunjene reklamacijskih obrazaca, koji su dostupni u odjelima prodaje, uz predodžene reklamacijske kartice (koje sadrži datum proizvodnje i broj osobe koja je pakirala robu ili broj smjene pakiranja), koja se nalazi u svakom pakiranju, te uputstva za montazu u kojima ste obilježili oštećene elemente.

8 Furniture surface must be cleaned only with furniture maintenance formulas. Dear Customer, should you wish to file a complaint, we would request you to fill in the complaint forms available in our outlets, submitting the Complaint Card (specifying the date manufactured, packaging employee/ shift code) enclosed in each of the packets, together with the Assembly Manual, where please highlight the faulty component.

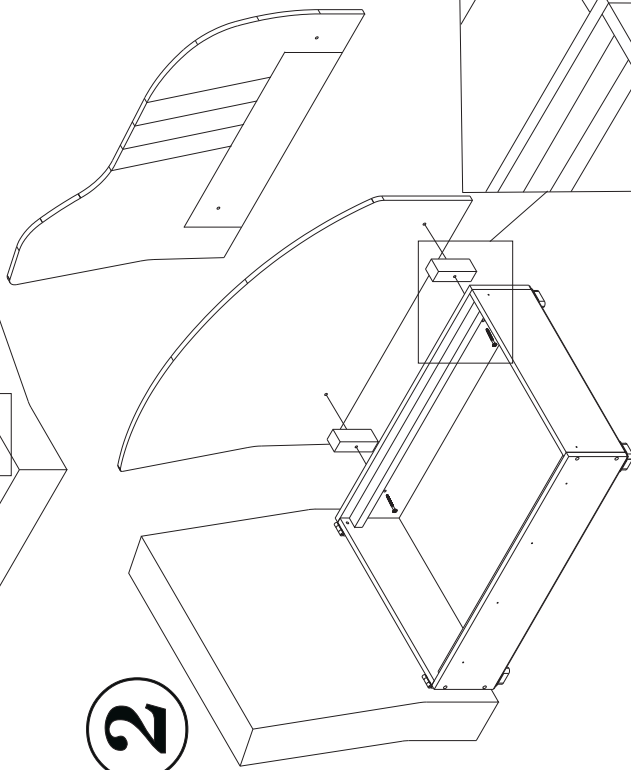
9 A bútorok felületét kizárólag a bútorápolószerekkel lehet tisztítani. Tisztelt Vásárló! Reklamáció esetén kérjük az eladási helyeken kapható reklamációs nyomtatványokat kitölteni a Reklamációs Lap (tartalmazza a gyártási dátumot és csomagoló személy vagy műszakszámát) bemutatásával, amely mindegyik csomagban található, valamint a bútor szerelési útmutatóját, amelyen kérjük a sérült elemet bejelölni szíveskedjék.

FOTEL

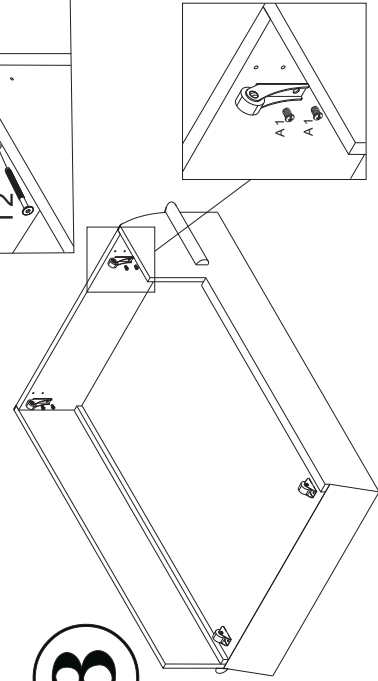
6,3x13 4x	5,0x50 A 1	M6x20 4x	A 5	1x	K 1	M6x80 2x	I 2	2x	K 1
--------------	---------------	-------------	-----	----	-----	-------------	-----	----	-----



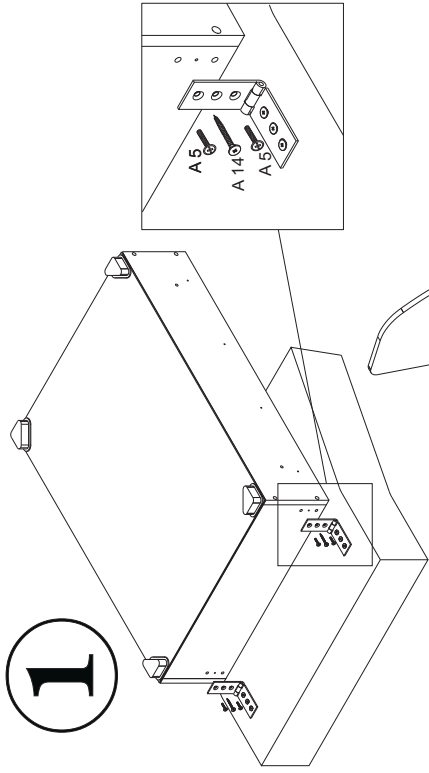
1



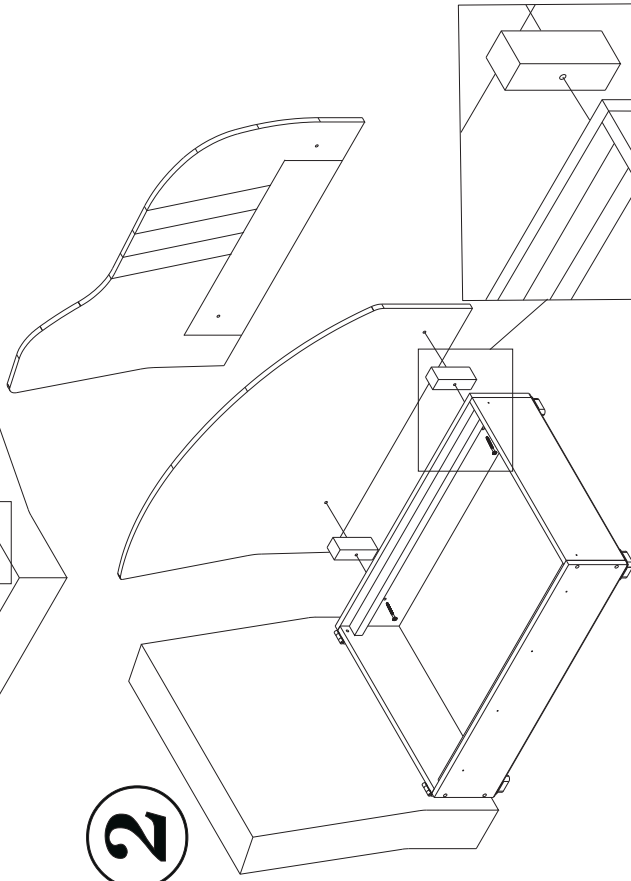
2



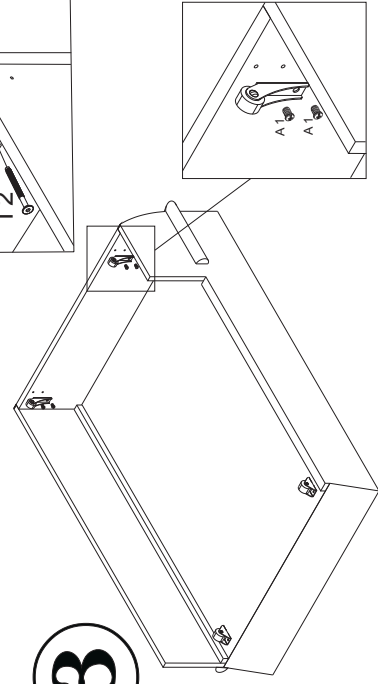
3



1



2



3

UWAGA:

1, 2 - obowiązuje tylko do MIKI, NEMO, BIMBO, YOGI, SŁONECZKO.
Po rozpakowaniu mebla, należy usunąć zabezpieczenia transportowe.

Producent zastrzega sobie prawo do dokonania zmian konstrukcyjnych w dowolnym momencie bez zmiany ogólnego charakteru.

UWAGA:

1, 2 - obowiązuje tylko do MIKI, NEMO, BIMBO, YOGI, SŁONECZKO.
Po rozpakowaniu mebla, należy usunąć zabezpieczenia transportowe.

Producent zastrzega sobie prawo do dokonania zmian konstrukcyjnych w dowolnym momencie bez zmiany ogólnego charakteru.