




www.MLMEBLE.pl

GB D CZ SK RUS LT
assembly instructions / montageanleitung / montážní návod / montážny návod / инструкции по монтажу / surinkimo instrukcija




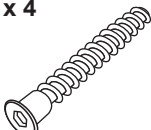


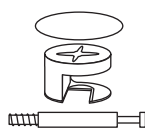


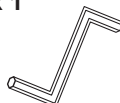
INSTRUKCJA MONTAŻU




MINI

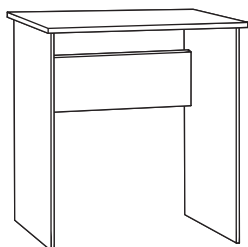
↑ 72 → 69 ↗ 51

akcesoria / accessories / zubehör / příslušenství / príslušenstvo / аксессуары / furnitūra :

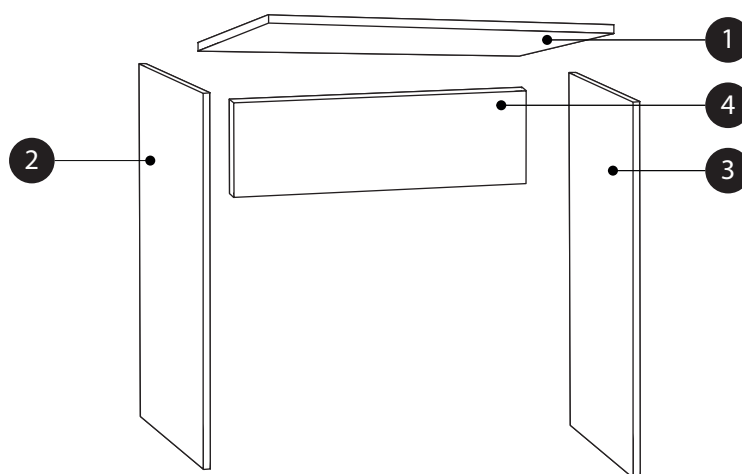
<p>x 4</p>  <p>KK 8/32</p>	<p>x 4</p>  <p>KT 6,3/50</p>	<p>x 4</p>  <p>ZAK</p>	<p>x 4</p>  <p>SG 8/8</p>	<p>x 2</p>  <p>MD</p>	<p>x 2</p>  <p>ZAM</p>	<p>x 1</p>  <p>klej / glue / kleber / lepidlo / lepidlo / клей / klijai</p>	<p>x 1</p>  <p>kluczyk / key / schlüssel / klíč / кľуч / ключ / raktas</p>
---	---	---	--	--	---	--	---

do montażu potrzebne są:
are needed for assembly:
sind erforderlich für die montage:
jsou potřebné pro montáž:
sú potrebné pre montáž:
которые необходимы для сборки:
Surinkimui reikės





	CODE			
①	MINI_01	690	506	1
②	MINI_02	690	404	1
③	MINI_03	690	404	1
④	MINI_04	588	226	1
⑤				



sequence assembly / reihenfolge montage / sekvence montáž / postupnosť montáže / последовательность ассамблеи / surinkimo eiliškumas

Kolejność montażu: **I** **II** **III** **IV**

