



www.MLMEBLE.pl

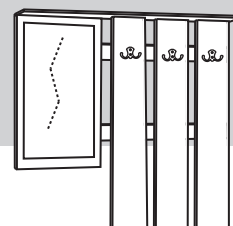
GB D CZ SK RUS LT  
 assembly instructions / montageanleitung / montážní návod / montážny návod / инструкции по монтажу / surinkimo instrukcija



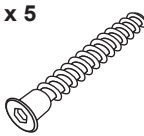





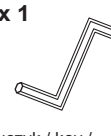
# INSTRUKCJA MONTAŻU

## ORLANDO 03

↑ 101 → 96 ↗ 15




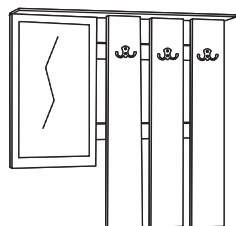
akcesoria / accessories / zubehör / příslušenství / príslušenstvo / аксессуары / furnitūra :




<p><b>x 5</b></p>  <p>KT 6,3/50</p>	<p><b>x 8</b></p>  <p>WT 3,5x16</p>	<p><b>x 6</b></p>  <p>WT 3,5x20</p>	<p><b>x 16</b></p>  <p>WT 4x30</p>	<p><b>x 3</b></p>  <p>WK 2N</p>	<p><b>x 2</b></p>  <p>ZA P90x37</p>	<p><b>x 1</b></p>  <p>kluczyk / key /        schlüssel / klíč /        raktas</p>
--	--	--	---	--	---	--

do montażu potrzebne są:

are needed for assembly:  
 sind erforderlich für die montage:  
 jsou potřebné pro montáž:  
 sú potrebné pre montáž:  
 которые необходимы для сборки:  
 Surinkimui reikės





	CODE			
1	ORLANDO03_01	958	150	1
2	ORLANDO03_02	990	152	3
3	ORLANDO03_03	780	400	1
4	ORLANDO03_04	950	92	2
5	4LUST-10	710	330	1
6				
7				

